

INSTITUTO PERUANO DE OFTALMOLOGÍA RED ASISTENCIAL PIURA



Boletín Estadístico Instituto Peruano de Oftalmología Enero - Mayo 2024



OFICINA DE ADMINISTRACIÓN Y FINANZAS

Dr. Roxy Juan Polo Bardales
Director del Instituto Peruano de Oftalmología

Ing. Javier Cienfuegos Huertas
Administrador del Instituto Peruano de Oftalmología

PIURA - 2024

Fecha de corte: 14/06/2024

PRODUCCIÓN DE PRESTACIONES IPO - ESSALUD 2024

CONSULTAS TOTALES

En los meses de Enero a Mayo del 2024, el número de Consultas Externas Totales realizadas en el Instituto Peruano de Oftalmología fue de 21 472, lo que significó un incremento del 34.39% respecto a lo registrado en el similar periodo de los meses de Enero a Mayo del 2023.

Cuadro N° 01

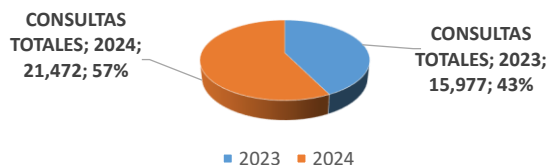
Producción de Consultas Totales Enero - Mayo, 2023 - 2024

IPO	2023	2024	V.A 2023 - 2024	%
CONSULTAS TOTALES	15,977	21,472	5,495	34.39

Fuente: Sistema Estadístico de Salud

Gráfico N° 01

Producción de Consultas Totales Enero - Mayo, 2023 - 2024



Fuente: Sistema Estadístico de Salud

CONSULTAS MENSUALES

En el mes de Junio del 2024, el número de consultas externas realizadas en el Instituto Peruano de Oftalmología fue de 4 609, lo que significó un incremento del 52.51% respecto a lo registrado en similar periodo Mayo del 2023.

Cuadro N° 02

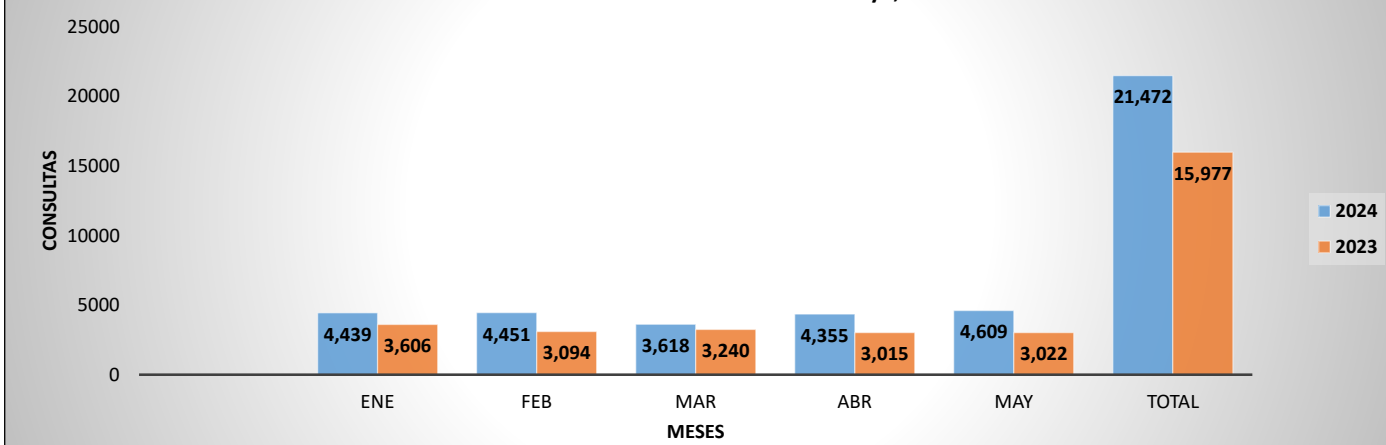
Producción de Consultas Mensuales Enero - Mayo, 2023 - 2024

CONSULTAS MENSUALES	ENE	FEB	MAR	ABR	MAY	TOTAL
2024	4,439	4,451	3,618	4,355	4,609	21,472
2023	3,606	3,094	3,240	3,015	3,022	15,977
V.A. 2024 - 2023	833	1,357	378	1,340	1,587	5,495
%	23.10	43.86	11.67	44.44	52.51	34.39

Fuente: Sistema Estadístico de Salud

Gráfico N° 02

Producción de Consultas Mensuales Enero - Mayo, 2023 - 2024



Fuente: Sistema Estadístico de Salud

CONSULTANTES AL ESTABLECIMIENTO

En los meses de Enero a Mayo del 2024, el número de consultantes al establecimiento del Instituto Peruano de Oftalmología fue de 8,099 lo que significó un incremento del 14.68% respecto a lo registrado en similar periodo de Enero - Mayo del 2023.

Cuadro N° 03

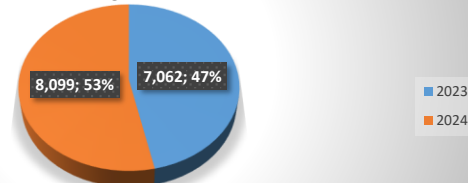
Consultantes al Establecimiento Enero - Mayo, 2023 - 2024

CONSULTANTES AL ESTABLECIMIENTO	2023	2024	V.A 2023 - 2024	%
IPO	7,062	8,099	1,037	14.68

Fuente: Sistema Estadístico de Salud

Gráfico N° 03

Consultantes al Establecimiento Enero - Mayo, 2023 - 2024

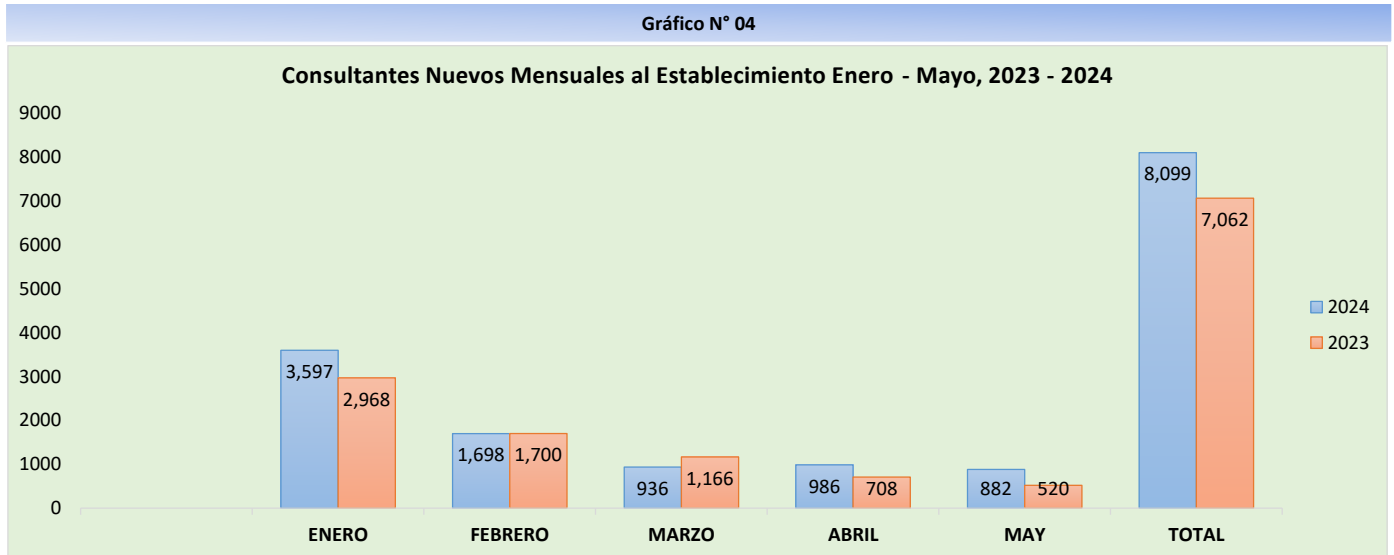


Fuente: Sistema Estadístico de Salud

En el mes de Mayo 2024, el número de Consultantes al Establecimiento en el Instituto Peruano de Oftalmología fue de 882, lo que significó un incremento del 69.62% respecto a lo registrado en similar periodo del mes de Mayo del 2023.

Cuadro N° 04 Consultantes Nuevos Mensuales al Establecimiento Enero - Mayo, 2023 - 2024						
AÑOS	ENERO	FEBRERO	MARZO	ABRIL	MAY	TOTAL
2024	3,597	1,698	936	986	882	8,099
2023	2,968	1,700	1,166	708	520	7,062
V.A. 2024 - 2023	629	-2	-230	278	362	1,037
%	21.19	0.12	19.73	39.27	69.62	14.68

Fuente: Sistema Estadístico de Salud



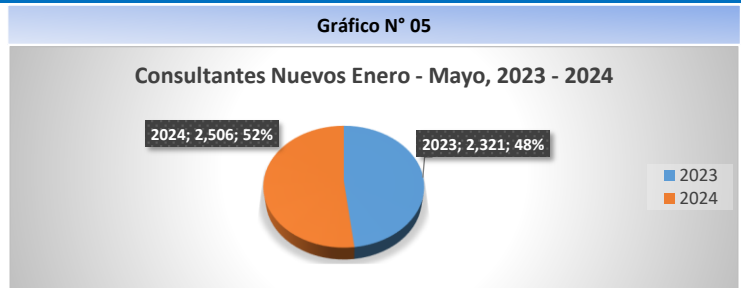
Fuente: Sistema Estadístico de Salud

CONSULTANTES NUEVOS

En los meses de Enero a Mayo del 2024, el número de consultantes nuevos en el Instituto Peruano de Oftalmología fue de 2 321, lo que significó un incremento del 8% respecto a lo registrado en el similar periodo de Enero a Mayo del 2023.

Cuadro N° 05 Consultantes Nuevos Enero - Mayo, 2023 - 2024				
CONSULTANTES NUEVOS	2023	2024	V.A. 2023 - 2024	%
IPO	2,321	2,506	185	7.97

Fuente: Sistema Estadístico de Salud



Fuente: Sistema Estadístico de Salud

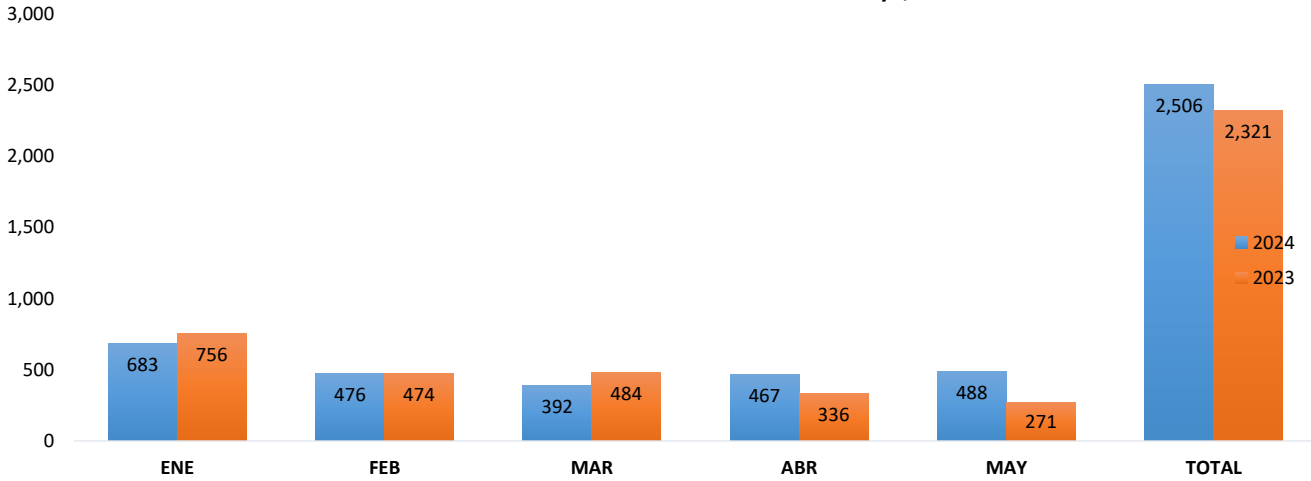
En el mes de Mayo del 2024, el número de Consultantes Nuevos en el Instituto Peruano de Oftalmología fue de 488, lo que significó un incremento del 80.07% respecto a lo registrado en el similar periodo del mes de Mayo del 2023.

Cuadro N° 06 Consultantes Nuevos Mensuales al Establecimiento Enero - Mayo, 2023 - 2024						
AÑOS	ENE	FEB	MAR	ABR	MAY	TOTAL
2024	683	476	392	467	488	2,506
2023	756	474	484	336	271	2,321
V.A. 2024 - 2023	-73	2	-92	131	217	185
%	9.66	0.42	19.01	38.99	80.07	7.97

Fuente: Sistema Estadístico de Salud

Gráfico N° 06

Consultantes Nuevos Mensuales al Establecimiento Enero - Mayo, 2023 - 2024



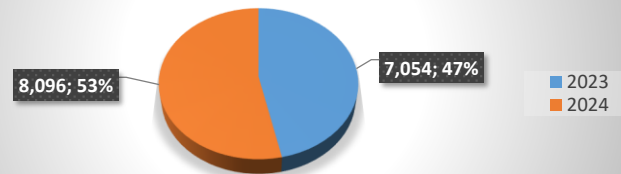
Fuente: Sistema Estadístico de Salud

CONSULTANTES ASEGURADOS

En los meses de Enero a Mayo del 2024, el número de Consultantes Asegurados en el Instituto Peruano de Oftalmología fue de 8 096, lo que significó un incremento del 14.8% respecto a lo registrado en similar periodo de Enero - Mayo del 2023.

Gráfico N° 07

Consultantes Asegurados Enero - Mayo, 2023 - 2024



Cuadro N° 07
Consultantes Asegurados Enero - Mayo, 2023 - 2024

CENTRO	2023	2024	V.A 2023 - 2024	%
IPO	7,054	8,096	1,042	14.77

Fuente: Sistema Estadístico de Salud

Fuente: Sistema Estadístico de Salud

En el mes de Mayo del 2024, el número de consultantes asegurados en el Instituto Peruano de Oftalmología fue de 881, lo que significó un incremento del 69.42% respecto a lo registrado en similar periodo Mayo del 2023.

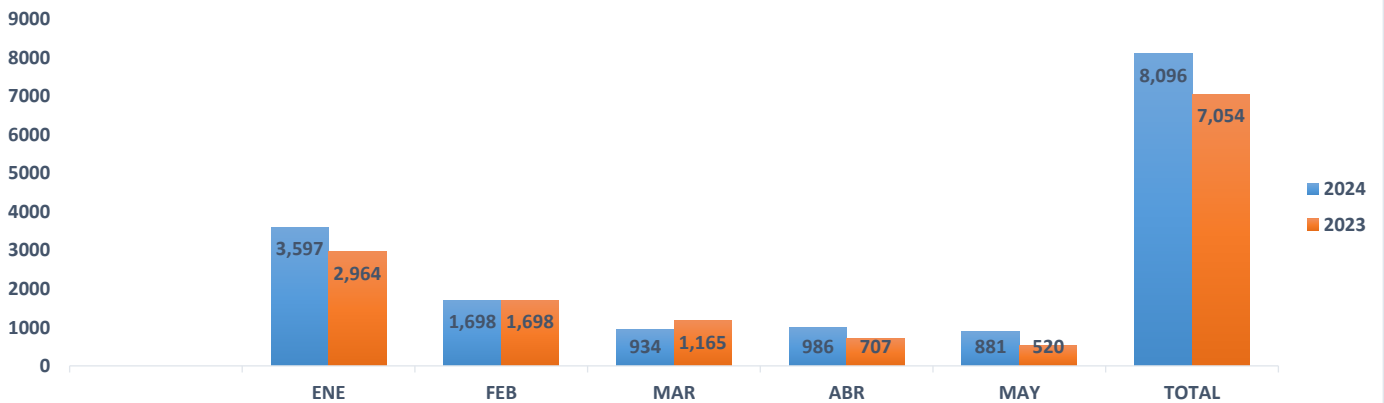
Cuadro N° 08
Consultantes Asegurados Mensuales Enero - Mayo, 2023 - 2024

AÑOS	ENE	FEB	MAR	ABR	MAY	TOTAL
2024	3,597	1,698	934	986	881	8,096
2023	2,964	1,698	1,165	707	520	7,054
V. A 2024 - 2023	633	0	-231	279	361	1,042
%	21.36	0.00	19.83	39.46	69.42	14.77

Fuente: Sistema Estadístico de Salud

Gráfico N° 08

Consultantes Asegurados Mensuales Enero - Mayo, 2023 - 2024



Fuente: Sistema Estadístico de Salud

HORAS MÉDICAS PROGRAMADAS

En los meses de enero a Mayo del 2024, el número de horas médicas programadas en el Instituto Peruano de Oftalmología fue de 5,316, lo que significó un incremento del 32.77% respecto a lo registrado en similar periodo Enero - Mayo del 2023.

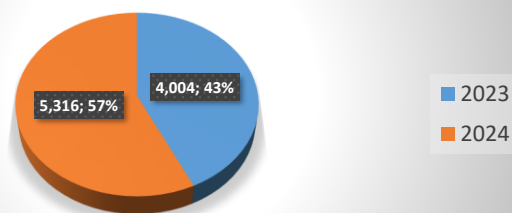
Cuadro N.º 09
Horas médicas programadas Enero - Mayo, 2023/2024

HORAS MEDICAS PROGRAMADAS	2023	2024	V.A 2023 - 2024	%
Oftalmología	4,004	5,316	1,312	32.77

Fuente: Sistema Estadístico de Salud

Gráfico N° 09

Horas Médicas Programadas Enero - Mayo, 2023 - 2024



Fuente: Sistema Estadístico de Salud

En el mes de Mayo del 2024, el número de horas medicas programadas en el Instituto Peruano de Oftalmología fue de 1,178, lo que significó un incremento del 81.51% respecto a lo registrado en similar periodo Mayo del 2023.

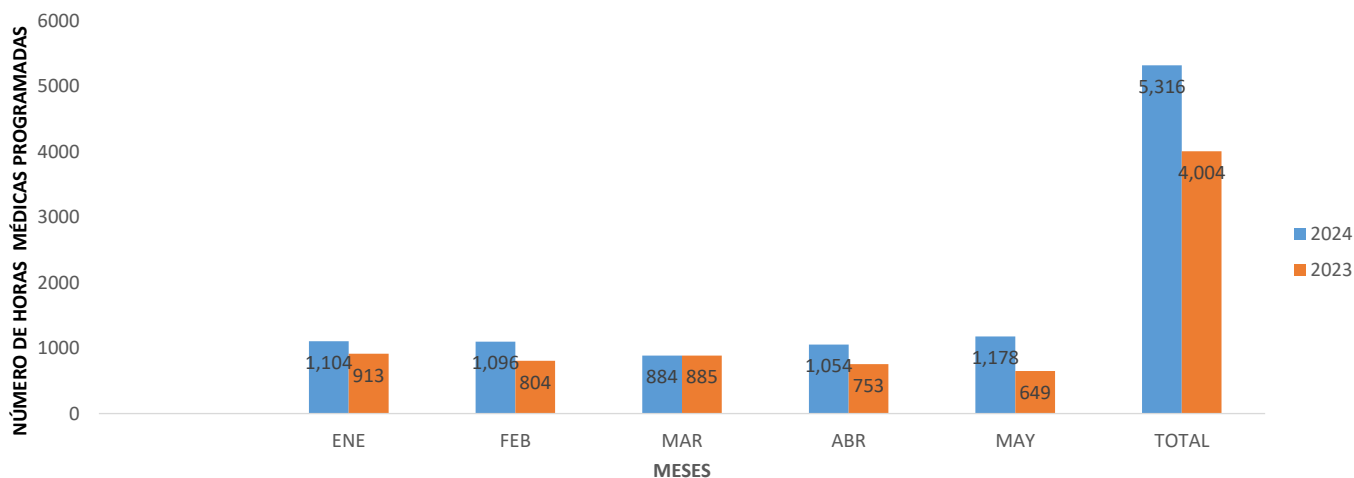
Cuadro N° 10
Horas Médicas Programadas Mensuales Enero - Mayo, 2023 - 2024

AÑOS	ENE	FEB	MAR	ABR	MAY	TOTAL
2024	1,104	1,096	884	1,054	1,178	5,316
2023	913	804	885	753	649	4,004
V. A 2024 - 2023	191	292	-1	301	529	1,312
%	20.92	36.32	0.11	39.97	81.51	32.77

Fuente: Sistema Estadístico de Salud

Gráfico N° 10

Horas Médicas Programadas Mensuales Enero - Mayo, 2023 - 2024



Fuente: Sistema Estadístico de Salud

HORAS MÉDICAS EFECTIVAS - C.E

En los meses de Enero a Mayo del 2024, el número de Horas Médicas Efectivas en el Instituto Peruano de Oftalmología fue de 5,246, lo que significó un incremento del 35.38% respecto a lo registrado en similar periodo de Enero a Mayo del 2023.

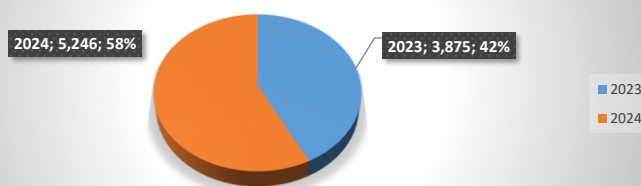
Cuadro N° 11
Horas Médicas Efectivas C.E Enero - Mayo, 2023 - 2024

HORAS MEDICAS EFECTIVAS	2023	2024	V.A 2024 - 2023	Var %
OFTALMOLOGÍA	3,875	5,246	1,371	35.38

Fuente: Sistema Estadístico de Salud

Gráfico N° 11

Horas Médicas Efectivas C.E Enero - Mayo, 2023 - 2024



Fuente: Sistema Estadístico de Salud

En el mes de Mayo del 2024, el número de Horas Médicas Efectivas en consulta externa en el Instituto Peruano de Oftalmología fue de 1 146, lo que significó un incremento del 79.91% respecto a lo registrado en similar al periodo del mes de Mayo del 2023.

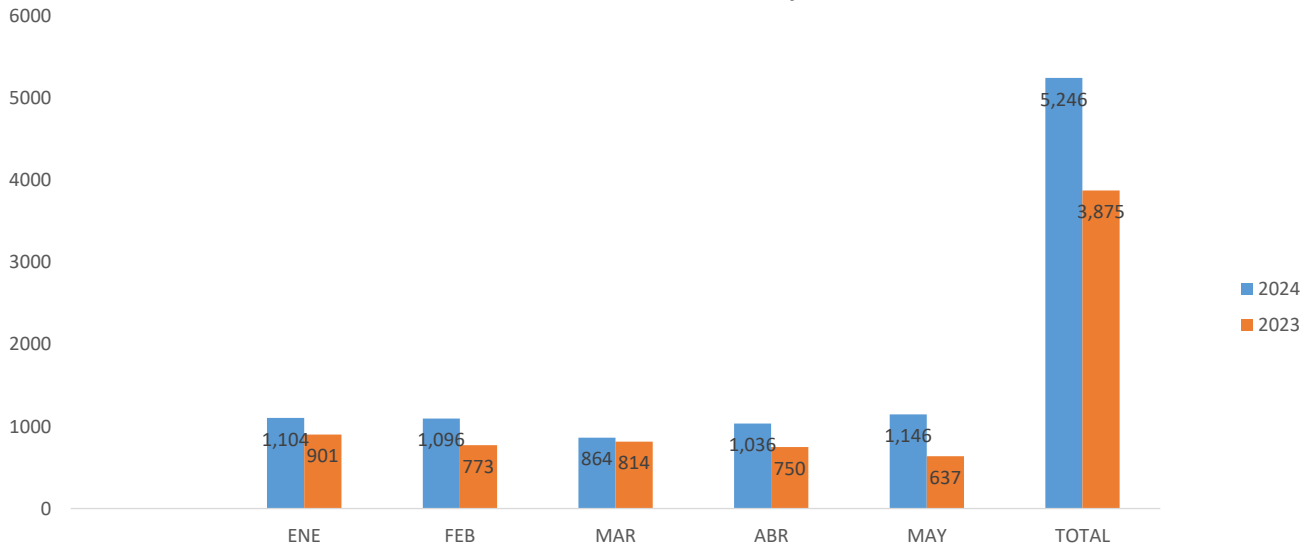
Cuadro N° 12
Horas Médicas Efectivas C.E Enero - Mayo, 2023 - 2024

AÑOS	ENE	FEB	MAR	ABR	MAY	TOTAL
2024	1,104	1,096	864	1,036	1,146	5,246
2023	901	773	814	750	637	3,875
V.A 2024 - 2023	203	323	50	286	509	1,371
%	22.53	41.79	6.14	38.13	79.91	35.38

Fuente: Sistema Estadístico de Salud

Gráfico N° 12

Horas Médicas Efectivas Mensuales Enero - Mayo, 2023 - 2024



EGRESOS HOSPITALARIOS

En los meses de Enero a Mayo del 2024, se realizaron 755 egresos de pacientes en el Instituto Peruano de Oftalmología, lo que significó un incremento del 131.60% respecto a lo registrado en similar al periodo de Enero - Mayo del 2023.

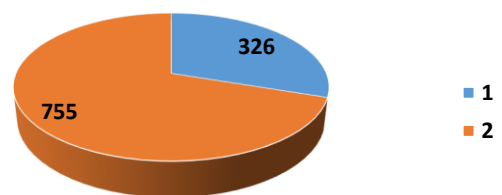
Cuadro N° 13
Egresos Hospitalarios Enero - Mayo, 2023 - 2024

HOSPITALIZACION	2023	2024	V.A 2024 - 2023	Var %
EGRESOS	326	755	429	131.60

Fuente: Sistema Estadístico de Salud

Gráfico N° 13

Egresos Hospitalarios Enero - Mayo, 2023 - 2024



Fuente: Sistema Estadístico de Salud

En el mes de Mayo del 2024, el número de Egresos Hospitalarios en el Instituto Peruano de Oftalmología fue de 173, lo que significó un incremento del 620.83% respecto a lo registrado en similar al periodo de Mayo del 2023.

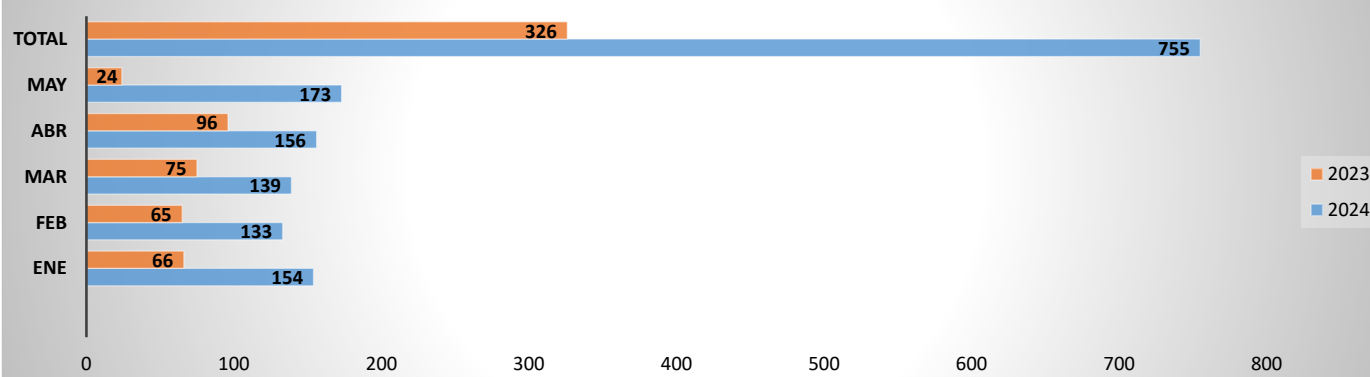
Cuadro N° 14
Producción de Egresos hospitalarios mensuales de Enero - Mayo 2023/2024

AÑOS	ENE	FEB	MAR	ABR	MAY	TOTAL
2024	154	133	139	156	173	755
2023	66	65	75	96	24	326
V.A. 2024 - 2023	88	68	64	60	149	429
%	133.33	104.62	85.33	62.50	620.83	131.60

Fuente: Sistema Estadístico de Salud

Gráfico N° 14

Egresos Hospitalarios Mensuales de Enero - Mayo, 2023 - 2024



Fuente: Sistema Estadístico de Salud

INTERVENCIONES QUIRÚRGICAS

En los meses de Enero a Mayo del 2024, el número de Intervenciones Quirúrgicas realizadas en el Instituto Peruano de Oftalmología fue de 1 807, alcanzando un incremento del 32.67% respecto a lo registrado en similar al periodo de Enero - Mayo del 2023 que fue de 1 362 intervenciones Quirúrgicas. En dicho periodo las cirugías que crecieron en valor absoluto destacan la cirugía **Tipo A (Cirugía Mayor de Alta complejidad 1 517 con un 43,79%)**, **Tipo B (Cirugía Mayor de Mediana Complejidad, 223 con un 23,20%)**. Respecto al similar periodo de Enero a Mayo 2023. Así mismo, se observa un decrecimiento en las cirugías **Tipo C (Cirugía Mayor de Baja Complejidad 67 con un 46,83%)** respecto al similar periodo de mes de Enero - Mayo del 2023.

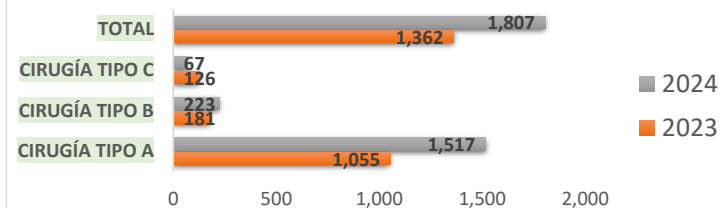
Cuadro N° 15
Intervenciones Quirúrgicas de Enero - Mayo, 2023 - 2024

TIPOS DE CIRUGÍAS	2023	2024	V.A 2024 - 2023	Var %
CIRUGÍA TIPO A	1,055	1,517	462	43.79
CIRUGÍA TIPO B	181	223	42	23.20
CIRUGÍA TIPO C	126	67	59	46.83
TOTAL	1,362	1,807	445	32.67

Fuente: Sistema Estadístico de Salud

Gráfico N° 15

PRODUCCIÓN DE INTERVENCIONES QUIRÚRGICAS POR TIPO DE CIRUGÍAS 2023 - 2024



Fuente: Sistema Estadístico de Salud

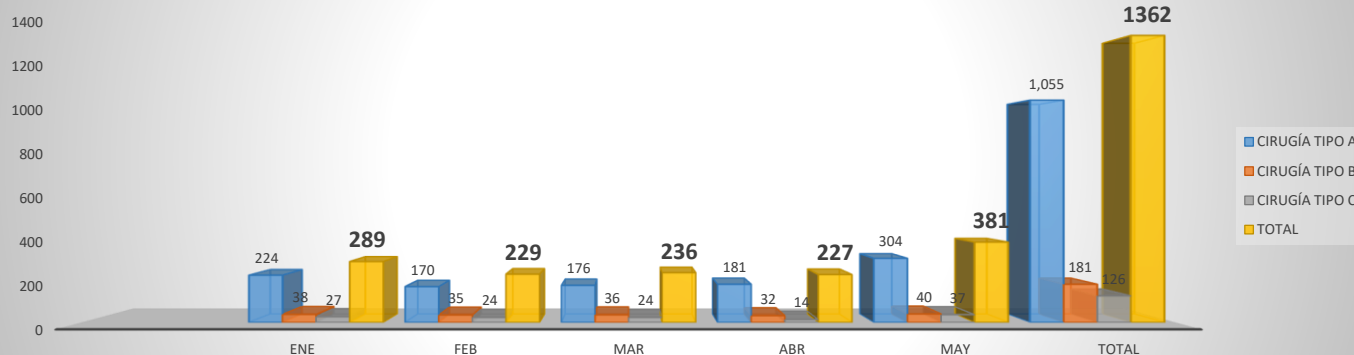
Cuadro N° 16
Intervenciones Quirúrgicas de Enero - Mayo 2023

TIPOS DE CIRUGIA - 2023	ENE	FEB	MAR	ABR	MAY	TOTAL
CIRUGÍA TIPO A	224	170	176	181	304	1,055
CIRUGÍA TIPO B	38	35	36	32	40	181
CIRUGÍA TIPO C	27	24	24	14	37	126
TOTAL	289	229	236	227	381	1362

Fuente: Sistema Estadístico de Salud

Gráfico N° 16

Producción de Intervenciones Quirúrgicas Enero - Mayo 2023

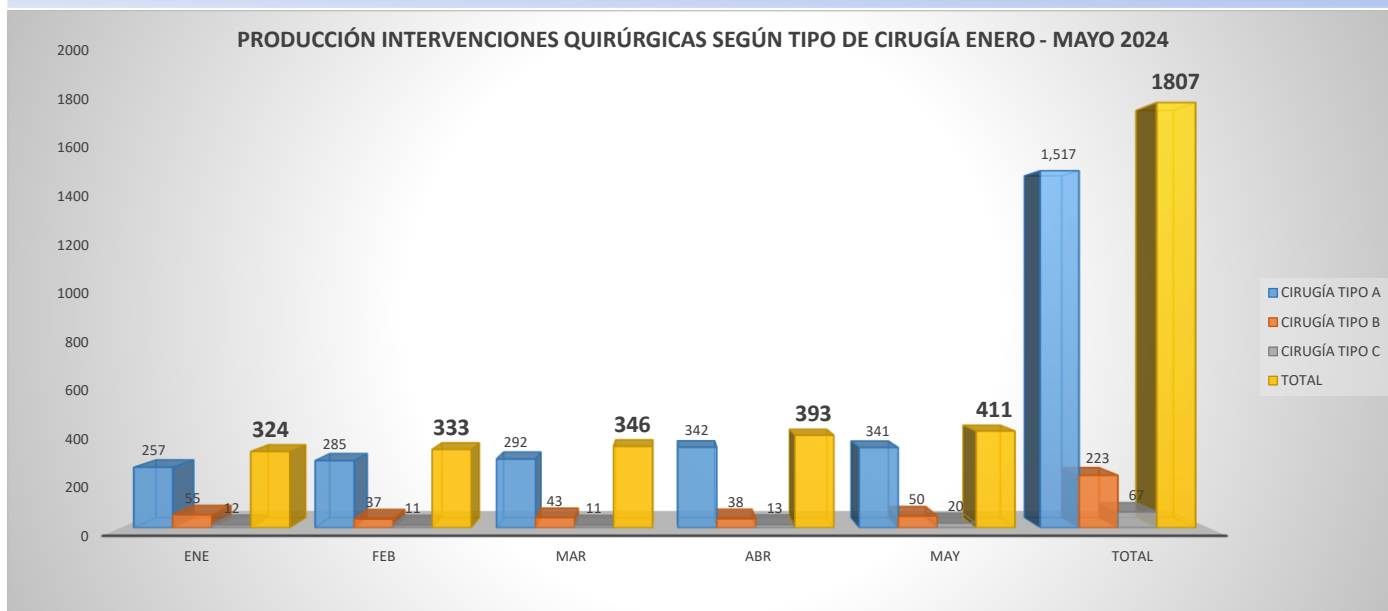


Fuente: Sistema Estadístico de Salud

Cuadro N° 17
Producción de Intervenciones Quirúrgicas Mensuales según tipo de Cirugía Enero - Mayo 2024

TIPOS DE CIRUGIA - 2024	ENE	FEB	MAR	ABR	MAY	TOTAL
CIRUGÍA TIPO A	257	285	292	342	341	1,517
CIRUGÍA TIPO B	55	37	43	38	50	223
CIRUGÍA TIPO C	12	11	11	13	20	67
TOTAL	324	333	346	393	411	1807

Gráfico N° 17



EMERGENCIA

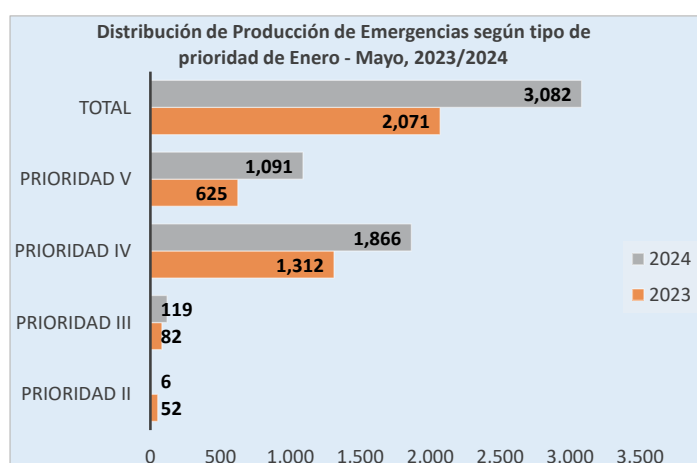
En los meses de Enero a Mayo del 2024, el número de atenciones por emergencia en el Instituto Peruano de Oftalmología fue de 3,082, alcanzando un incremento del 48.82% respecto a lo registrado en similar periodo de Enero a Mayo del 2023 que fue de 2,071 atenciones. En este periodo evaluado la prioridad III, IV y V crecieron en un 42.12%, 74,56% y 74,56%. Mientras que la prioridad II disminuyó en un 88.46%

Cuadro N° 18
Producción de Emergencias según tipo de prioridad de Enero - Mayo, 2023/2024

Tipo de Emergencia	2023	2024	V. A 2024 - 2023	Var %
PRIORIDAD II	52	6	-46	88.46
PRIORIDAD III	82	119	37	45.12
PRIORIDAD IV	1,312	1,866	554	42.23
PRIORIDAD V	625	1,091	466	74.56
TOTAL	2,071	3,082	1,011	48.82

Fuente: Sistema Estadístico de Salud

Gráfico N° 18



Fuente: Sistema Estadístico de Salud

ACTIVIDADES INTERMEDIAS - RECETAS DESPACHADAS

En los meses de Enero a Mayo del 2024, el Instituto Peruano de Oftalmología se despacharon 44,731 recetas alcanzando un incremento del 30.66% respecto a lo registrado en similar periodo de Enero a Mayo del 2023

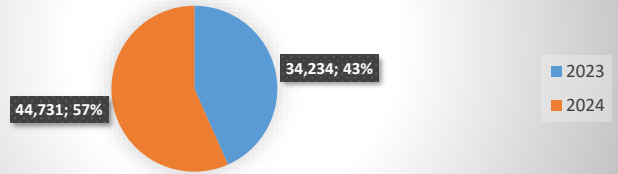
Cuadro N° 19
Producción de recetas despachadas Enero - Mayo 2023/2024

IPO	2023	2024	V.A2024 - 2023	Var %
RECETAS	34,234	44,731	10,497	30.66

Fuente: Sistema Estadístico de Salud

Gráfico N° 19

RECETAS DESPACHADAS ENERO-MAYO-2023/2024



Fuente: Sistema Estadístico de Salud

En el mes de Mayo del 2024, el número de recetas despachadas en el Instituto Peruano de Oftalmología fue de 9,073, lo que significó un incremento del 25.21% respecto a lo registrado en similar periodo Mayo del 2023.

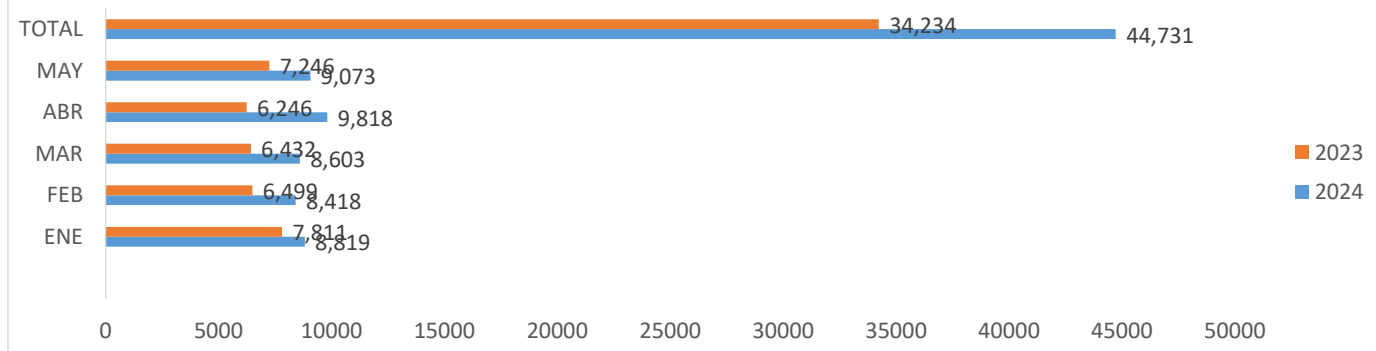
Cuadro N° 20
Producción de Recetas despachadas de Enero - Mayo, 2023/2024

RECETAS DESPACHADAS	ENE	FEB	MAR	ABR	MAY	TOTAL
2024	8,819	8,418	8,603	9,818	9,073	44,731
2023	7,811	6,499	6,432	6,246	7,246	34,234
V. A 2024 - 2023	1,008	1,919	2,171	3,572	1,827	10,497
%	12.90	29.53	33.75	57.19	25.21	30.66

Fuente: Sistema Estadístico de Salud

Gráfico N° 20

Producción de Recetas despachadas Mensuales de Enero - Mayo, 2023/2024



Fuente: Sistema Estadístico de Salud

RECETAS DESPACHADAS DE CONSULTA EXTERNA

En el mes de Enero - Mayo 2024, el número de recetas despachadas en consulta externa en Instituto Peruano de Oftalmología fue de 21,961 recetas, el cual se incrementó en un 28.31% respecto del mes de Enero - Mayo 2023 que fue de 17,115 recetas despachadas

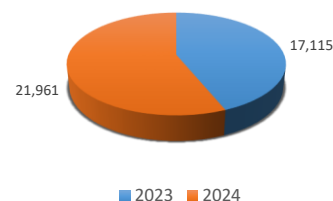
Cuadro N° 21
Producción de Recetas despachadas totales 2023/2024

RECETAS DESPACHADAS - C.E	2023	2024	V.A 2024 - 2023	Var %
CONSULTA EXTERNA	17,115	21,961	4,846	28.31

Fuente: Sistema Estadístico de Salud

Gráfico N° 21

RECETAS DESPACHADAS CONSULTA EXTERNA-2023/2024



Fuente: Sistema Estadístico de Salud

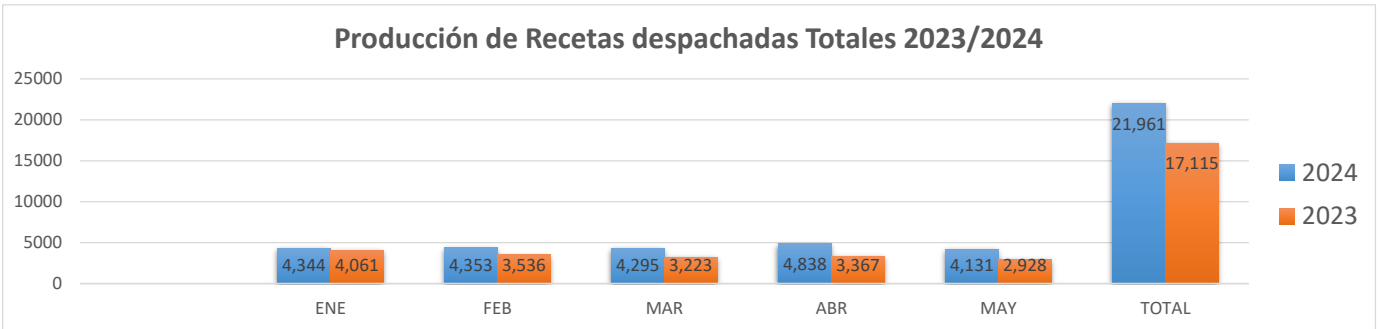
En el mes de Mayo 2024, el número de recetas despachadas en consulta externa en Instituto Peruano de Oftalmología fue de 4,131, el cual se incremento en un 29.12% respecto del mes de Mayo 2023.

Cuadro N° 22
Producción de Recetas despachadas totales 2023/2024

RECETAS DESPACHADAS C.E	ENE	FEB	MAR	ABR	MAY	TOTAL
2024	4,344	4,353	4,295	4,838	4,131	21,961
2023	4,061	3,536	3,223	3,367	2,928	17,115
VAR ABS 2024 - 2023	283	817	1,072	1,471	1,203	4,846
%	6.51	18.77	24.96	30.41	29.12	28.31

Fuente: Sistema Estadístico de Salud

Gráfico N° 22



TRASPLANTE DE ÓRGANOS (CORNEAS)

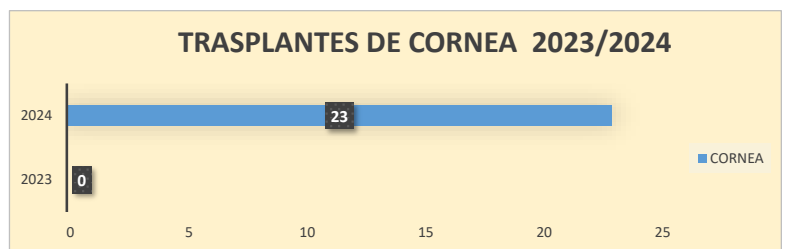
En los meses de Enero a Mayo del 2024, en el Instituto Peruano de Oftalmología se realizaron 23 trasplantes de corneas alcanzando un incremento del 100% respecto a lo registrado en similar periodo de Enero a Mayo del 2023.

Cuadro N° 23
Producción de Trasplantes de Córneas - 2023/2024

TRASPLANTES DE ORGANOS	2023	2024	V.A 2024 - 2023	Var %
CORNEA	0	23	23	0.00

Fuente: Sistema Estadístico de Salud

Gráfico N° 23



Fuente: Sistema Estadístico de Salud

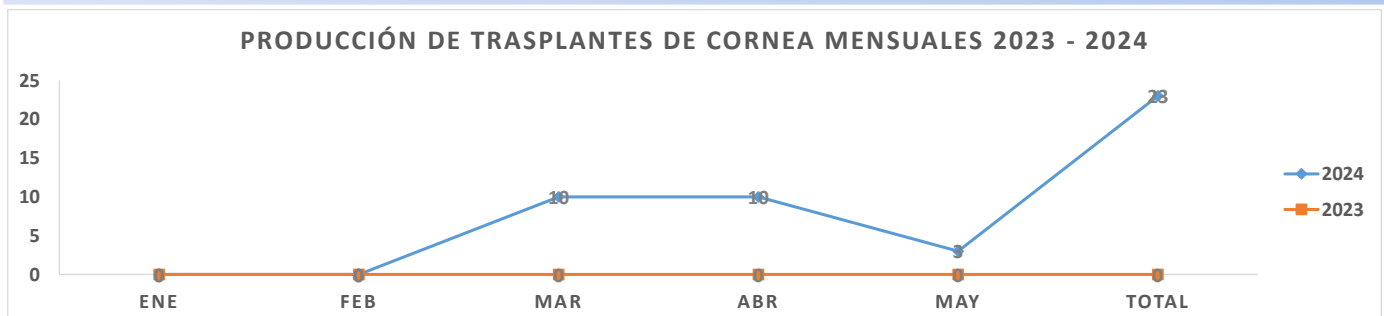
En el mes de Mayo- 2024, el número de trasplantes de cornea realizados en Instituto Peruano de Oftalmología fue de 3 pacientes respecto del mes de mayo- 2023

Cuadro N° 24
Producción de Recetas despachadas totales 2023/2024

AÑOS	ENE	FEB	MAR	ABR	MAY	TOTAL
2024	0	0	10	10	3	23
2023	0	0	0	0	0	0
VAR ABS 2024 - 2023	0	0	10	10	3	23
%	0.00	0.00	100.00	100.00	100.00	100.00

Fuente: Sistema Estadístico de Salud

Gráfico N° 24



Fuente: Sistema Estadístico de Salud

CONTROL DE ENFERMERÍA

En el mes de Enero a Mayo del 2024, el número de controles de Enfermería realizados en Instituto Peruano de Oftalmología fue de 5 055 controles, el cual se incremento en un 21,98% respecto al similar periodo de los meses de Enero a Mayo del 2023. Así mismo, en el mes de Mayo del 2024 el número de controles fue de 1 310 el cual se incrementó en un 36,95% respecto al similar periodo del mes de Mayo del 2023.

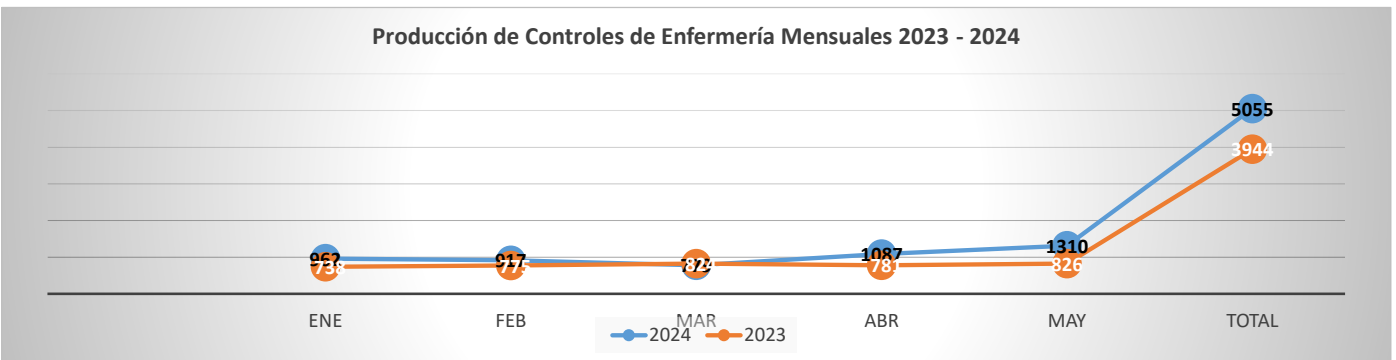
Cuadro N° 25
Producción de Controles de Enfermería Totales de Enero - Mayo, 2023 - 2024

CONTROLES	ENE	FEB	MAR	ABR	MAY	TOTAL
2024	962	917	779	1087	1310	5055
2023	738	775	824	781	826	3944
VAR ABS 2024 - 2023	224	142	-45	306	484	1,111
%	23.28	15.49	5.78	28.15	36.95	21.98

Fuente: Sistema Estadístico de Salud

Gráfico N° 25

Producción de Controles de Enfermería Mensuales 2023 - 2024



EDUCACIÓN GRUPAL DE ENFERMERÍA

En el mes de Enero a Mayo del 2024, el número de educaciones grupales realizadas en el servicio de Enfermería del Instituto Peruano de Oftalmología fue de 128 Educaciones Grupales, el cual se disminuyó en un 0,78% respecto del mes de Enero a Mayo del 2023.

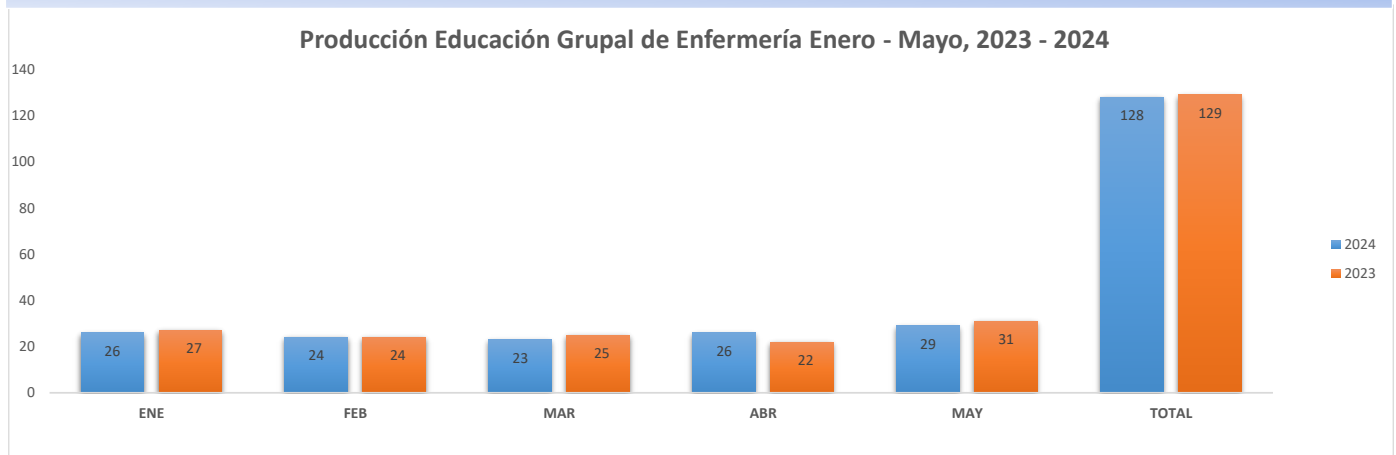
Cuadro N° 26
Producción Total de Educación Grupal de Enfermería de Enero - Mayo, 2023 - 2024

EDUCACIÓN GRUPAL DE ENFERMERIA	ENE	FEB	MAR	ABR	MAY	TOTAL
2024	26	24	23	26	29	128
2023	27	24	25	22	31	129
VAR ABS 2024 - 2023	-1	0	-2	4	-2	-1
%	3.85	0.00	8.70	15.38	6.90	0.78

Fuente: Sistema Estadístico de Salud

Gráfico N° 26

Producción Educación Grupal de Enfermería Enero - Mayo, 2023 - 2024



Fuente: Sistema Estadístico de Salud

CONTROL DE TRABAJO SOCIAL

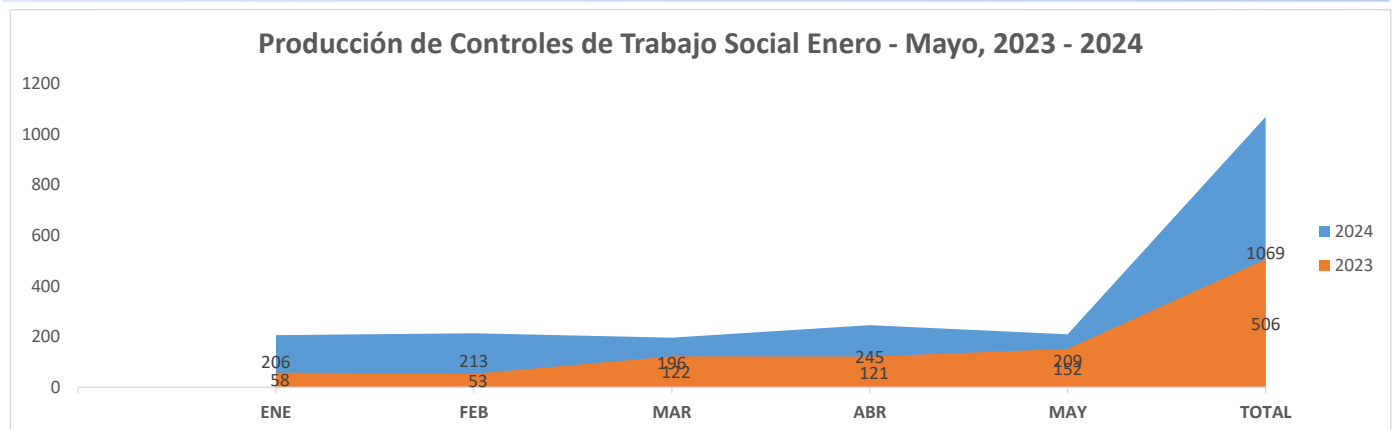
En el mes de Enero a Mayo del 2024, el número de controles de trabajos sociales realizadas en el Instituto Peruano de Oftalmología fue de 1069, el cual se incremento en un 52.67% respecto al similar periodo del enero a Mayo del 2023. Asi mismo en el mes de mayo del 2024, los controles de trabajos sociales fue de 209 lo que significó un incremento del 27,27% respecto al similar periodo del mes de mayo del 2023

Cuadro N° 27
Producción Total de Controles de Trabajo social-Mayo 2023/2024

CONTROL DE TRABAJO SOCIAL	ENE	FEB	MAR	ABR	MAY	TOTAL
2024	206	213	196	245	209	1069
2023	58	53	122	121	152	506
V.A. 2024 - 2023	148	160	74	124	57	563
%	71.84	75.12	37.76	50.61	27.27	52.67

Fuente: Sistema Estadístico de Salud

Gráfico N° 27



Fuente: Sistema Estadístico de Salud

SERVICIO SOCIAL - EDUCACIÓN GRUPAL DE TRABAJO SOCIAL

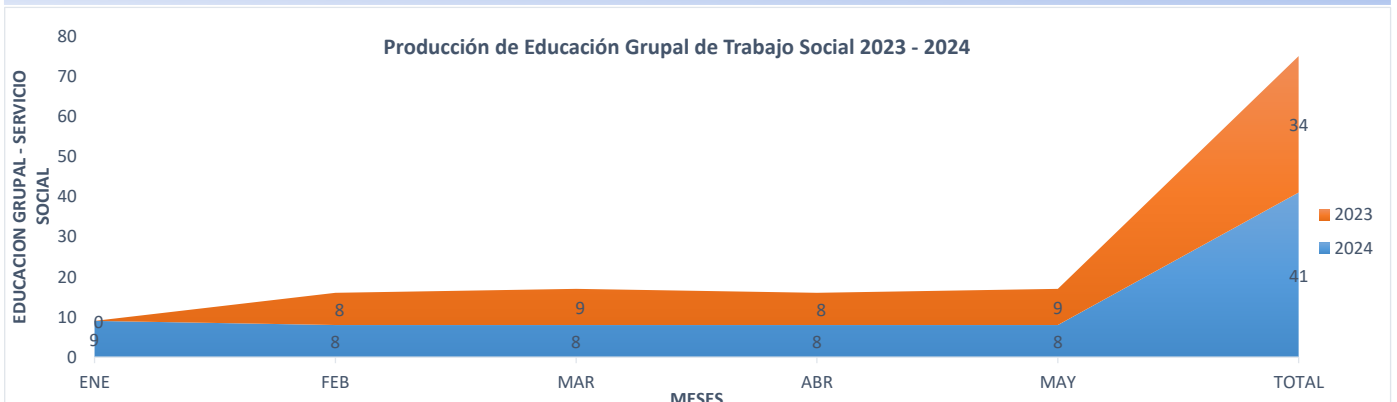
En el mes de Enero a Mayo del 2024, el número de educación grupal de trabajos sociales en el Instituto Peruano de Oftalmología fue de 41, el cual se incremento en un 17.07% respecto al similar periodo del enero a Mayo del 2023. Asi mismo en el mes de mayo del 2024, los controles de trabajos sociales fue de 8 lo que significó una disminución del 12,50% respecto al mes de mayo 2023

Cuadro N° 28
Producción Total de Educación Grupal de Trabajo Social Enero - Mayo, 2023/2024

EDUCACIÓN GRUPAL	ENE	FEB	MAR	ABR	MAY	TOTAL
2024	9	8	8	8	8	41
2023	0	8	9	8	9	34
V.A. 2024 - 2023	9	0	-1	0	-1	7
%	100.00	0.00	12.50	0.00	12.50	17.07

Fuente: Sistema Estadístico de Salud

Gráfico N° 28



Fuente: Sistema Estadístico de Salud